

„ИНФРА ХОЛДИНГ“ АД

КОНСОЛИДИРАН МЕЖДИНЕН ФИНАНСОВ ОТЧЕТ
За периода от 1 януари до 30 юни 2014 година

Консолидираният междинен финансов отчет за периода завършващ на 30 юни 2014 г. от страница 1 до 54 страница е одобрен и подписан от името на „ИНФРА ХОЛДИНГ“ АД от:


Прокурисг:

/Явор Хайгов/



Съставител:

Татяна Христова
/Фископсултинг ООД/



София, 27 август 2014 г.

"ИНФРА ХОЛДИНГ" АД

**КОНСОЛИДИРАН ОТЧЕТ ЗА ПЕЧАЛБАТА ИЛИ ЗАГУБАТА И ДРУГИЯ ВСЕОБХВАТЕН ДОХОД за периода,
завършващ на 30 юни 2014 г.**

	Приложение	30.06.2014 г. BGN'000	30.06.2013 г. BGN'000
Нетни приходи от продажби	1.1.1.	1 996	1 514
Продукция		8	38
Услуги		1 988	1 476
Други приходи	1.1.2.	114	730
Финансови приходи	1.1.3.	364	4 644
Общо приходи		2 474	6 888
Разходи по икономически елементи		(3 452)	(2 792)
Използвани суровини, материали и консумативи	1.2.1.	(41)	(239)
Разходи за външни услуги	1.2.2.	(1 959)	(341)
Разходи за амортизации	1.2.3.	(939)	(208)
Разходи за персонала	1.2.4.	(388)	(1 941)
Други разходи	1.2.5.	(125)	(63)
Суми с корективен характер	1.2.6.	29	(650)
Себестойност на продадените стоки и други краткотрайни активи (без продукция)		-	(706)
Разходи капитализирани в стойността на активи		-	70
Промени в наличностите на готовата продукция и незавършено производство		29	(14)
Финансови разходи	1.2.7.	(398)	(629)
Общо разходи, без разходи за данъци		(3 821)	(4 071)
Печалба/загуба от оперативната дейност		(1 347)	2 817
Печалби и загуби от операции с нетекущи активи, които се отчитат нетно	1.2.8.	(302)	(5)
Печалба/загуба преди разходи за данъци		(1 649)	2 812
Нетна печалба/загуба за годината		(1 649)	2 812
в т.ч. за групата		(1 644)	2 814
за неконтролиращо участие		(5)	(2)
Общо всеобхватен доход за годината		(1 649)	2 812
в т.ч. за групата		(1 644)	2 814
за неконтролиращо участие		(5)	(2)
Доход на акция	1.2.9.	(0,03)	0,05

Приложенията от страница 10 до страница 54 са неразделна част от финансовия отчет

Представяващи:
Явор Хайтов

Съставител:
Фисконсултинг ООД

София, 27 август 2014 г.



"ИНФРА ХОЛДИНГ" АД


КОНСОЛИДИРАН ОТЧЕТ ЗА ФИНАНСОВОТО СЪСТОЯНИЕ КЪМ 30 юни 2014 г.

АКТИВ	Приложение	30.06.2014 г. BGN'000	31.12.2013 г. BGN'000
Нетекущи активи			
Имоти, съоръжения, машини и оборудване	2.1.	3 385	5 535
Инвестиционни имоти	2.2.	46	46
Търговска репутация	2.3.	5 160	5 160
Нематериални активи, различни от репутация	2.4.	7	-
Нетекущи финансови активи	2.5.	-	1 714
Търговски и други нетекущи вземания	2.6.	18	18
Активи по отсрочени данъци	2.7.	231	231
Общо нетекущи активи		8 847	12 704
Текущи активи			
Текущи материални запаси	2.8.	200	168
Текущи търговски и други вземания	2.9.	564	787
Данъци за възстановяване	2.10.	15	99
Текущи финансови активи	2.11.	15 404	18 105
Парични средства	2.12.	400	360
Общо текущи активи		16 583	19 519
Общо активи		25 430	32 223



[Handwritten signature]

[Handwritten signature]



"ИНФРА ХОЛДИНГ" АД

КОНСОЛИДИРАН ОТЧЕТ ЗА ФИНАНСОВОТО СЪСТОЯНИЕ към 30.06.2014 г.-продължение

СОБСТВЕН КАПИТАЛ и ПАСИВИ	Приложение	30.06.2014г. BGN'000	31.12.2013г. BGN'000
Собствен капитал	2.13.		
Основен капитал	2.13.1.	58 363	58 363
Регистриран капитал		58 363	58 363
Премии от емисии	2.13.2.	10 072	10 072
Финансов резултат	2.13.3.	(65 298)	(63 654)
Неразпределени печалби/непокрити загуби		(63 654)	(65 447)
Печалба/загуба за годината		(1 644)	1 793
Собствен капитал за групата		3 137	4 781
Неконтролиращо участие		(186)	(181)
Общо собствен капитал		2 951	4 600
Нетекущи пасиви			
Нетекущи провизии	2.14.	175	175
Нетекущи финансови пасиви	2.15.	506	2 025
Общо нетекущи пасиви		681	2 200
Текущи пасиви			
Текущи търговски и други задължения	2.16.	707	676
Текущи задължения към персонала	2.17.	475	448
Текущи данъчни задължения	2.18.	90	404
Текущи финансови пасиви	2.19.	20 526	23 895
Общо текущи пасиви		21 798	25 423
Общо пасиви		22 479	27 623
Общо собствен капитал и пасиви		25 430	32 223

Приложенията от страница 10 до страница 54 са неразделна част от финансовия отчет

Представяващи:

Явор Хайтов

Съставител:

Фисконсултинг ООД

София, 27 август 2014 г.

"ИНФРА ХОЛДИНГ" АД

КОНСОЛИДИРАН ОТЧЕТ ЗА ПАРИЧНИТЕ ПОТОЦИ, ПРЯК МЕТОД, за периода завършващ на 30 юни 2014 г.


	30.06.2014 г. BGN'000	30.06.2013 г. BGN'000
Парични потоци от оперативна дейност		
Постъпления от клиенти	3 480	1 135
Плащания на доставчици	(2 231)	(1 445)
Плащания на персонала и за социално осигуряване	(346)	(1 928)
Платени/възстановени данъци (без корпоративни данъци)	(293)	(2 161)
Платени/възстановени корпоративни данъци	(13)	-
Други плащания, нетно	(59)	(14)
Нетни парични потоци от оперативна дейност	538	(4 413)
Парични потоци от инвестиционна дейност		
Потоци от загубата на контрол над дъщерни предприятия или други стопански единици	-	4 318
Потоци, използвани за получаване на контрол над дъщерни предприятия или други стопански единици, нетно от получени средства	-	(2)
Паричните аванси и кредити, предоставени на трети страни	(789)	(9 772)
Постъпления от изплащане на аванси и кредити, предоставени на трети страни	410	8 738
Платени лихви	(9)	-
Получени лихви	2	48
Нето парични средства използвани в инвестиционната дейност	(386)	3 330
Парични потоци от финансова дейност		
Постъпления по получени заеми	484	5 360
Плащания по получени заеми	(595)	(4 617)
Платени лихви	(1)	(77)
Други парични потоци от финансова дейност	-	(107)
Нето парични средства използвани във финансовата дейност	(112)	559
Нетно увеличение (намаление) на паричните средства и паричните еквиваленти	40	(524)
Парични средства и парични еквиваленти на 1 януари	360	767
Парични средства и парични еквиваленти към 30 юни	400	243

Приложенията от страница 10 до страница 54 са неразделна част от финансовия отчет

Представяващи:
Явор Хайтов

Съставител:
Фисконсултинг ООД

София, 27 август 2014 г.



"ИНФРА ХОЛДИНГ" АД

КОНСОЛИДИРАН ОТЧЕТ ЗА ПРОМЕНЕТЕ В СОБСТВЕНИЯ КАПИТАЛ за периода завършващ на 30 юни 2014 г.

	Общо собствен капитал, принадлежащ на групата				Собствен капитал за НКУ	Общо собствен капитал	
	Основен капитал	Премии от емисии	Резерв от последващи оценки	Нагрупувани печалби/загуби			
	BGN'000	BGN'000	BGN'000	BGN'000			
Салдо към 31.12.2012 г.	58 363	10 072	492	(91 250)	(22 323)	(6 914)	(29 237)
Промени в собствения капитал за 2013 г.							
Увеличение (намаление) чрез промени в притежаваните участия в дъщерните предприятия			(492)	29 230	28 738	6 764	35 502
Печалба/(загуба) за периода				2 814	2 814	(2)	2 812
Салдо към 30.06.2013 г.	58 363	10 072	-	(59 206)	9 229	(152)	9 077
Увеличение (намаление) чрез промени в притежаваните участия в дъщерните предприятия				(3 427)	(3 427)		(3 427)
Печалба/(загуба) за периода				(1 021)	(1 021)	(29)	(1 050)
Салдо към 31.12.2013 г.	58 363	10 072	-	(63 654)	4 781	(181)	4 600
Промени в собствения капитал за 2014 г.							
Печалба/(загуба) за периода				(1 644)	(1 644)	(5)	(1 649)
Салдо към 31.12.2014 г.	58 363	10 072	-	(65 298)	3 137	(186)	2 951

Приложенията от страница 10 до страница 54 са неразделна част от финансовия отчет

Представяващи:
Явор Хайтов

Съставител:
Фисконсултинг ООД

София, 27 август 2014 г.

